













Auszug aus der GTÜ-Entgelttabelle (Stand 1. Februar 2017); die ausführliche Entgelttabelle kann in unseren Büros eingesehen werden.

Die Untersuchungen werden im Namen und für Rechnung der Gesellschaft für Technische Überwachung mbH, Stuttgart durchgeführt.

**Bei Überschreiten des Vorfürtermins um mehr als zwei Monate, erhöht sich das Prüfergelt um 20% des HU-Entgelts (ohne AU).**

Fahrzeugart		NUR HU AU liegt vor Entgelt € m. MwSt.	HU in Verbindung mit AU (Otto/Diesel) Entgelt € m. MwSt.		Nachkon- trolle Entgelt € m. MwSt.	Änderungsabnahme § 19 (3) Entgelt € m. MwSt.	
	Kräder vor 01.01.1989 Erstzulassung: keine AU erforderlich	<b>47,00</b>	ohne Abgasstrom- messung	mit Abgasstrom- messung	<b>12,00</b> (Nachunter- suchung 25,00 €)	35,00	einfach
			<b>69,00</b>	<b>69,00</b>		44,00	mittel
	vor 01.01.2006 Erstzulassung	<b>75,00</b>	<b>105,00</b>		<b>12,00</b> (Nachunter- suchung 30,00 €)	40,00	einfach
	ab 01.01.2006 Erstzulassung *)		<b>95,00 *)</b>			49,00	mittel
	Oldtimer-Abnahme	<b>113,00 **)</b>	<b>143,00 **)</b>			58,00	umfangreich
	(>3,5t bis 7,5 t)	<b>86,00</b>	ohne Abgasstrom- messung	mit Abgasstrom- messung	<b>36,00</b>	<b>Wohnmobil Gasanlagenprüfung 47,00</b>	
			<b>134,00</b>	<b>144,00</b>			
	(bis 12 t)	<b>104,00</b>	<b>153,00</b>	<b>163,00</b>	<b>36,00</b>	46,00	einfach
						54,00	mittel
						63,00	umfangreich
	(bis 18 t)	<b>112,00</b>	<b>170,00</b>	<b>180,00</b>	<b>36,00</b>	46,00	einfach
						54,00	mittel
						63,00	umfangreich
	(bis 28 t)	<b>123,00</b>	<b>181,00</b>	<b>192,00</b>	<b>36,00</b>	46,00	einfach
						54,00	mittel
						63,00	umfangreich
	(bis 40 km/h und bis 7,5 t)	<b>45,00</b>	-		<b>12,00</b>	-	
	ohne Bremse oder bis 0,75 t	<b>34,00</b>	<b>Gasanlagenprüfung 47,00</b>		<b>12,00</b>	25,00	einfach
						33,00	mittel
						41,00	umfangreich
	(bis 3,5 t)	<b>49,00</b>	<b>Gasanlagenprüfung 47,00</b>		<b>22,00</b>	40,00	einfach
						49,00	mittel
						58,00	umfangreich
	(bis 7,5 t)	<b>77,00</b>	-		<b>22,00</b>	46,00	einfach
						54,00	mittel
						63,00	umfangreich
	(bis 12 t)	<b>90,00</b>	-		<b>25,00</b>	46,00	einfach
						54,00	mittel
						63,00	umfangreich
	(bis 18 t)	<b>97,00</b>	-		<b>25,00</b>	46,00	einfach
						54,00	mittel
						63,00	umfangreich

\*) ist eine Abgasstrommessung erforderlich, gilt das Entgelt in Höhe von 105,00 € \*\*) Grunduntersuchung; Betrag kann sich abhängig vom Zeitaufwand erhöhen